

# Ecole à la maison

Lundi 31 Janvier – Moyenne Section

## Mathématiques – Rituel d'entraînement

Objectif : Distinguer cercle et disque

Matériel : cartes cercles et disques.

Préparation : Découper les cartes cercle et disque et les petites bandes rectangulaires.

Consigne :

1 - Présenter les 2 cartes découpées. *Celui qui est colorié, c'est le disque. Celui qui est dessiné, c'est le cercle.*

*Quand on grandit, on ne dit plus "un rond", on dit "un cercle" ou "un disque".*

Donner des consignes pour intégrer le vocabulaire du type : *Mets le disque sur la TV, mets le cercle sur la chaise, maintenant mets le cercle dessous la table...* Vous arrêtez lorsqu'il maîtrise les 2 mots.

2- Avec le jeu de cartes, il faut chercher la carte que vous décrivez oralement *"Donne-moi la carte avec 2 disques et un cercle"*.

Quand c'est maîtrisé, vous pouvez jouer différemment. Prendre 3 cartes, les poser face visible. Que vois-tu sur chaque carte? (2 cercles et un disque, 2 cercles et 2 disques...). Ensuite, les retourner. Où est la carte avec 2 cercles et 2 disques?

## Découverte du principe alphabétique - Phonologie

Objectif : Dénombrer les syllabes orales des mots.

Matériel : cartes mots, un jeu type jeu de l'oie

Préparation : Découper les cartes mots.

Consignes :

*Pour jouer au jeu de l'oie, on va utiliser les cartes mots. Pour avancer, prends une carte et avance ton pion en comptant les syllabes du mot. Je commence.*

Ex : PA-PiL-LON, j'avance d'une case à chaque syllabe PA (j'avance une fois), PiL (j'avance une seconde fois), LON (j'avance une 3<sup>ème</sup> fois).

## Arts visuels

Objectif : Réinvestir une technique connue, peindre avec un rouleau.

Matériel : une feuille de papier, un rouleau (si vous avez) ou pinceau, peinture bleu nuit (bleu + noir), peinture jaune pâle (jaune+blanc), coton tige.

Préparation :


Consignes :

*Nous allons préparer un tableau du lapin roi (dans le livre de la galette et le roi). Aujourd'hui, tu prépares le fond coloré en étalant la peinture bleu foncé avec ton rouleau. Ne laisse pas de blanc.*


Ensuite, tu fais des petits points jaune clair avec le coton tige, ce sont les lucioles qui éclairent le ciel.

Je vous enverrai un visuel du tableau fini demain, il est à l'école.

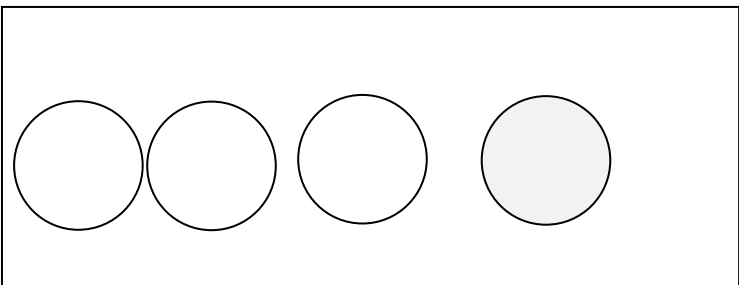
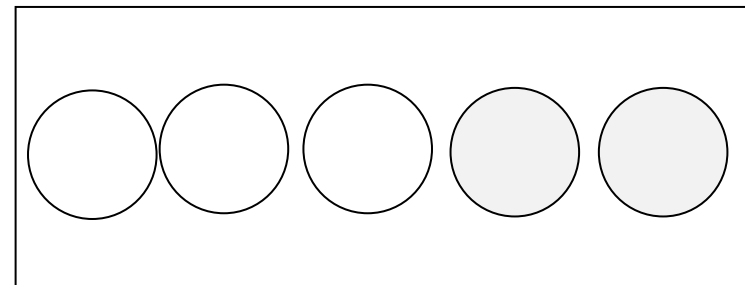
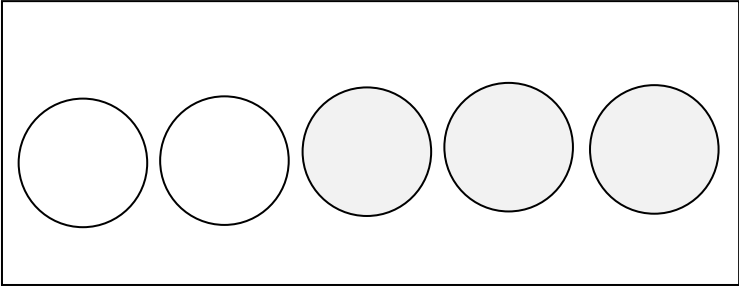
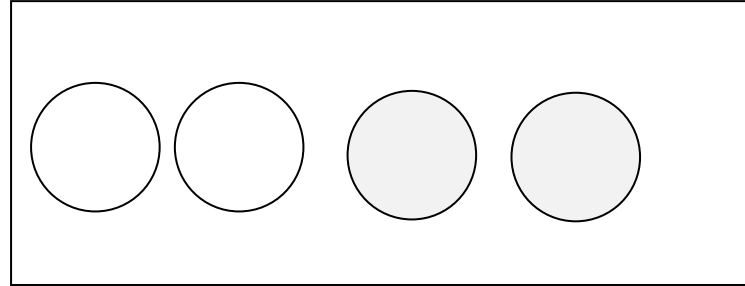
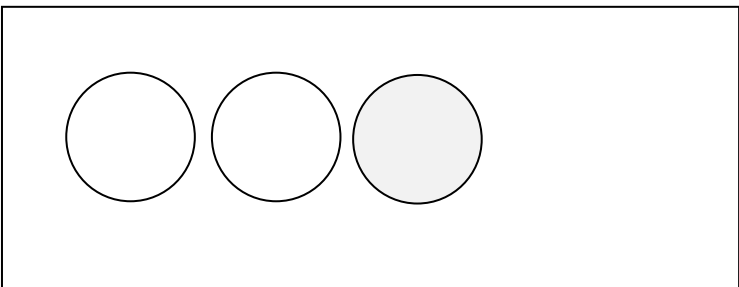
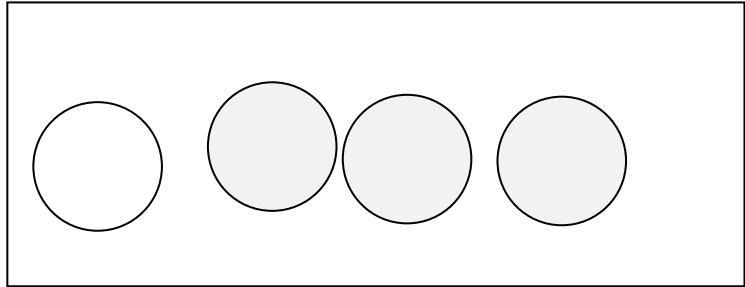
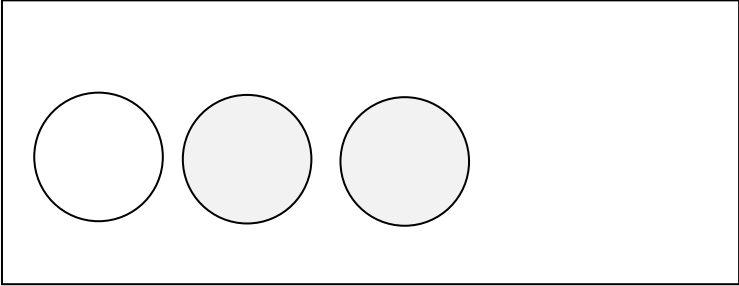
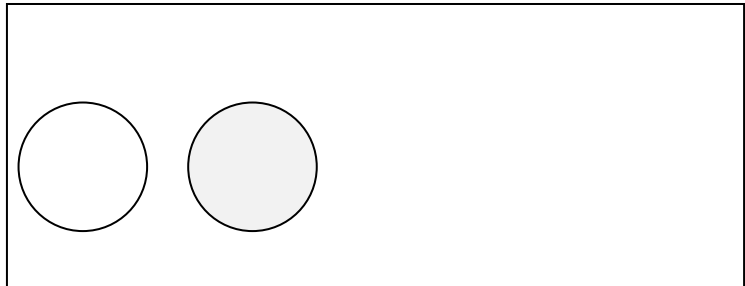
Mathématiques



**CERCLE**



**DISQUE**



Phonologie

