
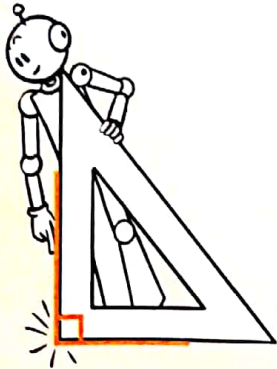
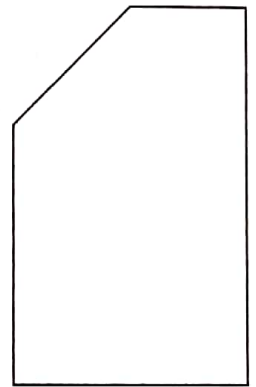
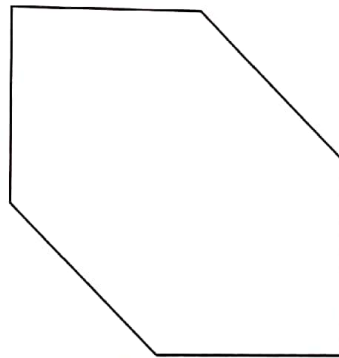
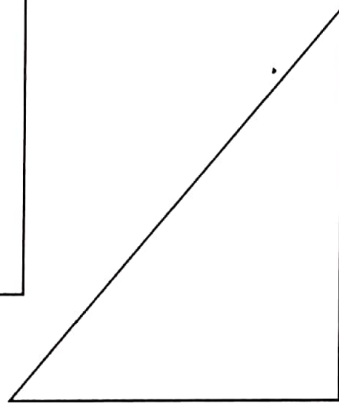



1 Entoure les angles droits.

Voici un angle droit !



2 Marque les angles droits du petit symbole \perp .



3 Trace un angle droit avec ton équerre à partir de chaque trait.

Je place bien mon équerre pour tracer mon angle droit.

